

ISTITUTO FARINA VICENZA – SCUOLA PRIMARIA
MATERIALE DIDATTICO - CLASSE 4[^]A
ANNO SCOLASTICO 2024-2025

- I quaderni saranno acquistati direttamente dalla scuola, tutti i bambini utilizzeranno i quaderni proposti dalla casa editrice Blasetti, sul sito www.blasetti.com maggiori info (a seguire qualche esempio di pagina)
- Copertine per quadernoni con etichetta ed il nome (Se in buono stato si possono riutilizzare quelle dello scorso anno):

- 2 blu
- 2 rosse
- 2 gialle
- 1 arancio per **INGLESE**
- 1 viola per **MUSICA**
- 1 fantasia per **RELIGIONE**



- 2 quaderni piccoli (formato a5) a righe con copertina trasparente

- Cartelline “a busta” di plastica con il bottone FORMATO A4 con etichetta ed il nome dei seguenti colori:

- Blu
- Gialla
- Rosa
- Verde
- Arancione
- Rossa
- Trasparente

(se in buono stato, quelle dell’anno scorso andranno benissimo)

- 2 risme formato A4 bianco
- 1 risma formato A4 colorato
- 2 colle stick formato grande (possibilmente Pritt);
- 1 scatole di ricariche (**meglio quelle grandi**) per penna stilografica, colore blu
- 3 cancellini
- 1 penna rossa stilografica o non cancellabile;
- Penne colorate (ad esempio tratto pen/Stabilo/Legami)
- 1 pennarello nero per lavagna bianca a punta fine (possibilmente con gommino)
- 2-3 evidenziatori
- 2 album da disegno gr. 200 (1 con fogli lisci, 1 con fogli ruvido)
- 1 album Prisma color (1 con fogli più pesanti):
- 1 album Prisma Color “monoruvido”;
- 1 confezione di pastelli a olio;
- 1 confezione di acquerelli;
- 5 tempere piccole: bianco, nero, giallo, rosso e blu.

2 pennelli (medi e piccoli)
blocco fogli acquerello, formato a scelta;
Una confezione di velcro a pallini

1 raccoglitore ad anelli (per le discipline), grandezza di un quadernone.

• 1 confezione di buste trasparenti per raccoglitore ad anelli (PZ 50) GIA' INSERITE NEL RACCOGLITORE

• 1 confezione di divisori colorati plastificati per il quaderno ad anelli

• 2 confezioni di fogli a buchi bianchi a quadretti da 0.5 cm, se possibile con il margine e con la riga evidenziata (a fianco un esempio di pagina) per il quaderno ad anelli

• 1 confezione di fogli a buchi bianchi a quadretti da 0.5 cm formato A3

• 30 buste da biglietti di vari colori (le più piccole che trovate)

• 1 vocabolario (qui vi lasciamo un paio di suggerimenti ma se ne avete già uno a casa andrà benissimo).

• Astuccio completo con: penna stilografica, penna rossa stilografica o non cancellabile, cancellino, matita, gomma, temperino, matite colorate, righello, forbici di metallo a punta rotonda.

• 2 pacchi di fazzoletti e 2 pacchi di salviette umidificate (da tenere a scuola).

IMPORTANTE!




- Tutto il materiale sia provvisto di nome
- Scrivere il nome sui quaderni e sulle copertine. Anche le tute da ginnastica siano provviste del nome scritto all'interno (seguiranno a breve comunicazioni a riguardo)
- Ricoprire i libri con carta trasparente per evitare che si rovinino in poco tempo e mettere etichetta con il nome.

Tenere controllate le mail, il sito della scuola e la nostra pagina Facebook.

Portare il materiale ENTRO la fine di giugno, consegnandolo in borse con il NOME e COGNOME dell'alunno/a.

Grazie per la vostra collaborazione!!!

Gli insegnanti




ISTITUTO FARINA VICENZA – SCUOLA PRIMARIA
MATERIALE DIDATTICO - CLASSE 4^B
ANNO SCOLASTICO 2024-2025

- I quaderni saranno acquistati direttamente dalla scuola, tutti i bambini utilizzeranno i quaderni proposti dalla casa editrice Blasetti, sul sito www.blasetti.com maggiori info (a seguire qualche esempio di pagina)
- Copertine per quaderni con etichetta ed il nome (Se in buono stato si possono riutilizzare quelle dello scorso anno):
 - 2 blu per **ITALIANO**
 - 2 gialle per **MATEMATICA**
 - 1 arancio per **INGLESE**
 - 1 viola per **MUSICA**
 - 1 fantasia per **RELIGIONE**
- 2 quaderni piccoli (formato a5) a righe con copertina trasparente per i pensierini
- Cartelline “a busta” di plastica con il bottone FORMATO A4 con etichetta ed il nome dei seguenti colori:
 - 1 Blu
 - 1 Gialla
 - 1 Rosa
 - 1 Verde
 - 1 Arancione
 - 1 Rossa
 - 1 Trasparente(se in buono stato, quelle dell’anno scorso andranno benissimo)
- 2 risme formato A4 bianco
- 1 risma formato A4 bianco 120 o 180 grammi (cartoncino)
- 1 risma formato A4 colorato
- 3 colle stick formato grande (possibilmente Pritt);
- 5 scatole di ricariche (**meglio quelle grandi**) per penna stilografica, colore blu con nome;
- 1 penna rossa stilografica;
- 1 scatola di ricariche per penna stilografica, colore rosse con nome;
- 5 cancellini per la penna stilografica;
- Penne colorate (ad esempio tratto pen)
- 3 pennarelli neri per lavagna bianca a punta fine (possibilmente con gommino)
- 4-5 evidenziatori
- 2 album da disegno gr. 200 (1 con fogli lisci, 1 con fogli ruvidi);
- 1 album Prisma color con fogli pesanti
- 1 album Prisma color “monoruvido”
- 1 album di fogli per acquerelli (del formato che preferite)




IT
BEACH
TIME

- 1 confezione di pastelli ad olio;
- 1 confezione di acquerelli;
- 5 tempere piccole: bianco, nero, giallo, rosso e blu.
- 2 pennelli (medi e piccoli)
- 1 confezione di velcro a pallini
- Pongo o pasta modellabile
- 1 raccoglitore ad anelli (per le discipline), grandezza di un quadernone.
- 1 confezione di buste trasparenti per raccoglitore ad anelli (PZ 50) GIA' INSERITE NEL RACCOGLITORE
- 1 confezione di divisori colorati plastificati per il quaderno ad anelli
- 2 confezioni di fogli a buchi bianchi a quadretti da 0.5 cm con il margine e con la riga evidenziata (a fianco un esempio di pagina) per il quaderno ad anelli
- 1 confezione di fogli a buchi bianchi a quadretti da 0.5 cm formato A3
- 30 buste da biglietti di vari colori (le più piccole che trovate)
- 1 vocabolario
- Astuccio completo con: penna stilografica, penna rossa stilografica o non cancellabile, cancellino per la penna stilografica, matita, gomma, temperino, matite colorate, righello, forbici di metallo a punta rotonda, penne colorate, colla piccola o media (L'astuccio potrà essere portato a scuola direttamente il primo giorno di lezione a settembre);
- 1 pacco di fazzoletti e 2 pacchi di salviette umidificate (da tenere a scuola).



Scorri sopra l'immagine per ingrandirla



IMPORTANTE!

- o Tutto il materiale sia provvisto di nome
 - o Scrivere il nome sui quaderni e sulle copertine. Anche le tute da ginnastica siano provviste del nome scritto all'interno (seguiranno a breve comunicazioni a riguardo).
 - o Ricoprire i libri con carta trasparente per evitare che si rovinino in poco tempo e mettere etichetta con il nome.
- Tenere controllate le mail, il sito della scuola e la nostra pagina Facebook.

Portare il materiale ENTRO la fine di giugno, consegnandolo in borse con il NOME e COGNOME dell'alunno/a.

Grazie per la vostra collaborazione!!!

Gli insegnanti

*** ** , ** ** ** **

**IT'S
BEACH
TIME**